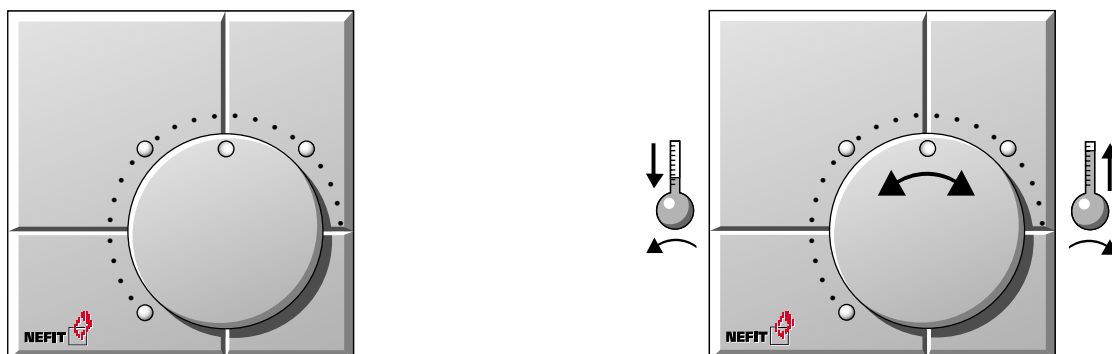


# GEBRUIKSINSTRUCTIE

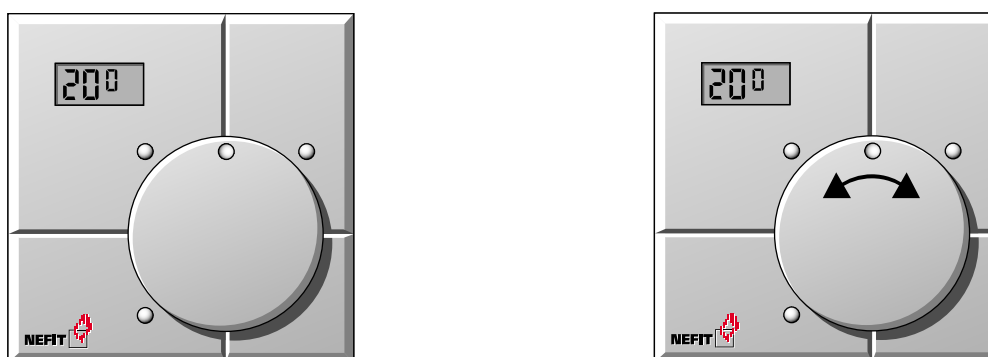
## MODULINE 10

Modulerende kamerthermostaat

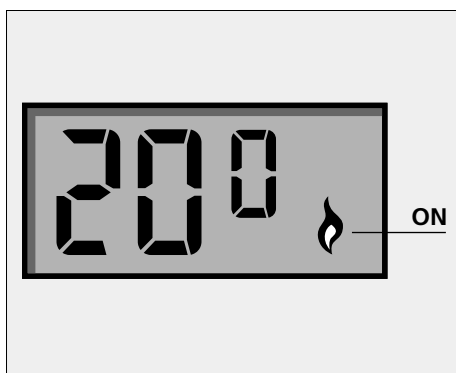


## MODULINE 15

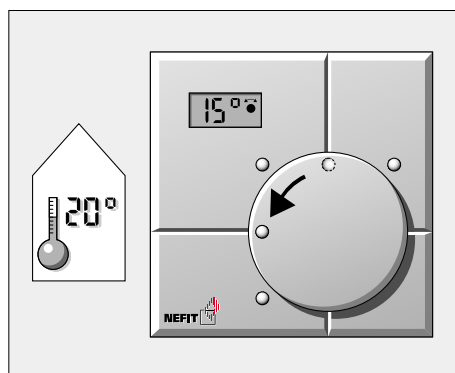
Modulerende kamerthermostaat



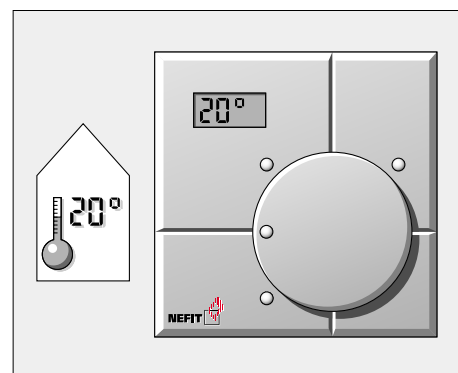
Instelling gewenste kamertemperatuur.



CV-ketel in bedrijf voor verwarming.  
(Het kan voorkomen dat bij warmtevraag de vlam na maximaal 2 min. op het display verschijnt).



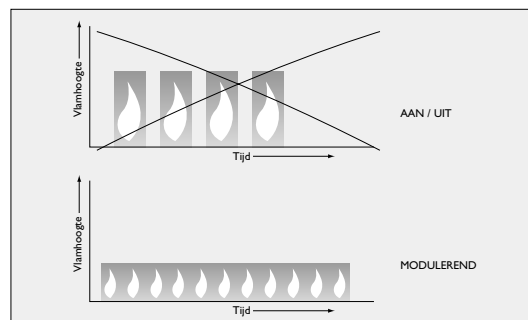
Bij verdraaien draaiknop wordt de nieuw ingestelde temperatuur ca. 5 seconden weergegeven in het display.



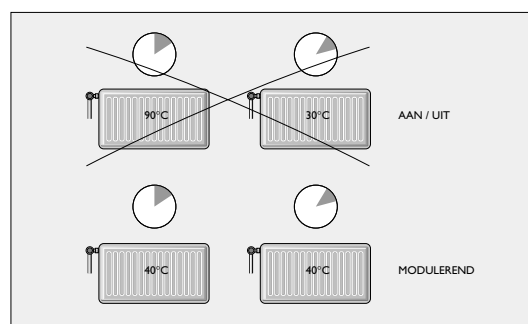
Na circa 5 seconden wordt de gemeten ruimtetemperatuur weergegeven in het display.

# ALGEMENE INFORMATIE

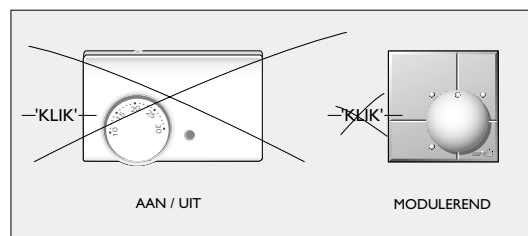
Modulerende cv-ketels branden lange tijd op een laag pitje voor het hoogste rendement.



De radiatortemperatuur is constant.



U hoort de ModuLine thermostaat niet “klikken” nadat de temperatuur is aangepast.



Het wordt niet warm. Controleer:

- \* staan de radiatoren open?
- \* druppelt er geen warmwaterkraan.  
Een combi-ketel zal niet in bedrijf komen voor de CV-installatie bij warmwatervraag
- \* Staat de ketel op storing?

